

CATÁLOGO DE PRODUCTOS

Famastil®



FOX LUX



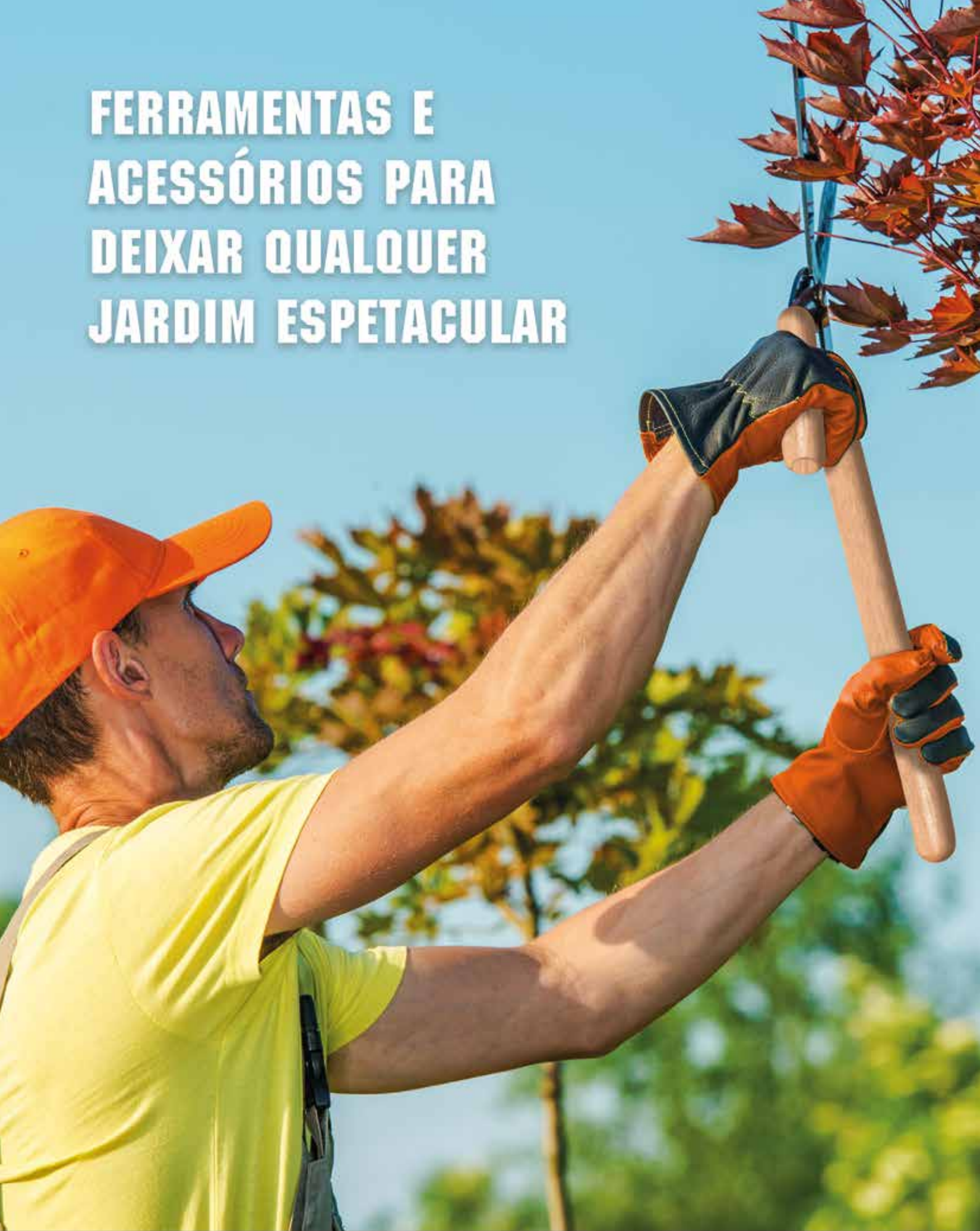
Há 65 anos a Famastil é exemplo de conquistas e empreendedorismo. Sua história começou com uma pequena oficina de conserto de armas e ferramentas que se tornou uma das principais produtoras de ferramentas de alta performance.

A Famastil trabalha com as linhas de material de construção e jardinagem, e em maio de 2018 deu um grande passo para o seu desenvolvimento e crescimento ao ter seu direito de marca adquirido pelo Grupo Foxlux.

Uma das mais importantes e atuantes marcas do segmento, a Famastil oferece uma diversificada linha de produtos. Tem ampla distribuição no mercado interno e exporta para diversos países.



**FERRAMENTAS E
ACESSÓRIOS PARA
DEIXAR QUALQUER
JARDIM ESPETACULAR**



Famastil®

ÍNDICE

Alicate Rebitador 16 Remachadora; Riveter	Lápis de Carpinteiro 10 Lapis de Carpintero; Carpenters Pencils
Ancinho 21 Rastrillo; Garden Rake	Lima 15 Lima; Chainsaw File
Aplicador de Silicose 16 Pistola Calafateadora; Caulking Gun	Lixa 14 Lija; Sandpaper
Arco para Poda 22 Arco para Poda; Bow Saw	Machadinha 22 Hacha; Claw Hatchet
Arrancador de Inço 23 Deshierbador; Weeder	Mangueira Cristal 17 Manguera de Nivel; Level Hose
Arco de Serra 16 Arco de Sierra; Fixed Saw	Mangueira Trançada 26 Manguera Trenzada; Braided Hose
Broca 17 Brocas; Drill Bit	Marreta 08 Mazo; Sledge Hammer
Conexão para Torneira 24 Conexiones; Tap Connectors	Martelo 08 Martillo; Hammer
Conjunto para Jardim 23 Conjunto para Jardín; Garden Set	Miniarco 16 Mini Arco; Mini Saw Frame
Corta Galho 22 Corta Ramos; Branch Cutter	Nível 10 Nível; Level
Colher de Pedreiro 10 Cuchara de Albañil; Brick Trowel	Pazinha para Jardim 22 Palita para Jardín; Transplanting Trowel
Corta Vergalhão 11 Corta Remanches; Bolt Cutter	Pé de Cabra 09 Pata de Cabra; Wrecking Bar
Cortador de Pisos e Azulejos 10 Cortador de Pisos Y Azulejo; Tile Cutter	Pistola 23 Pistola De Riego; Pistol Nozzle
Desempenadeira 12 Llanas; Steel Trowel	Ponteiro 09 Puntero; Pointed Chisel
Ducha 24 Pistola Regadora; Water Spray Gun	Prumo 11 Plomada; Plumb Bob
Engate Rápido 25 Acople Rápido; Quick Coupler	Pulverizador 23 Aspersor; Sprayer
Enrolador De Mangueira 26 Enrollador De Manguera; Hose Reel	Regador Plástico 25 Regadera Plástica; Watering Can
Escardilho 22 Bieldito; Cultivator Fork	Reparador para Mangueira 25 Reparador para Mangueras; Hose Repairer
Esguicho 23 Lanza de riego; Hose nozzle	Roldana 14 Polea Metálica; Metal Pulley
Esquadro 09 Escuadra; Try square	Sacho 21 Azada; Pronged Weeding Hoe
Espátula 13 Espatula; Dry Wall Knife	Serrote de Poda 22 Serrucho De Poda; Pruning Saw
Facão 16 Machete; Machete	Serrote 11 Serrucho; Saw
Formão 09 Formón; Chisel	Suporte para Mangueira 25 Soporte para Manguera; Hose Hange
Grampeador 15 Engrapadora; Stapler	Talhadeira 09 Cortafrió; Stone Chisel
Grampo "C" 15 Prensa "C"; "C" Clamp	Tesoura de Aviação 18 Tijera de Aviación; Aviation Snips
Grampos 15 Grapas; Staples	Tesoura para Chapa 18 Tijera Tipo Funilero; All Purpose Snips
Grosa 15 Escofina; Wood Rasp	Tesouras para Jardim 21 Tijeras; Cutter Shears
Irrigador 24 Aspersor; Sprinkler	Torquês 11 Tenazas; Pincer
Kit de Brocas 18 Juegos de Brocas; Drill Bits Set	Trena 12 Cinta Métrica; Tape Measure
Kit de Serras Copo 18 Juego de Sierra Cortacircuitos; Hole Saw Set	Vassoura 20 Escoba; Rake



**A QUALIDADE FAMASTIL
JUNTO À CREDIBILIDADE
DO GRUPO FOXLUX**

Famastil®

CONSTRUÇÃO

A Famastil oferece um mix completo de produtos que atendem o mercado de construção. Os produtos diferenciados são garantia de durabilidade para o uso diário. Seja para os adeptos de pequenas obras ou para uso profissional, a Famastil tem soluções para quem deseja reformar, consertar ou construir.



MARTELO DE UNHA CABO FIBRA DE VIDRO

MARTILLO DE UNHA MANGO FIBRA DE VIDRIO
FIBERGLASS HANDLE CLAW HAMMER



CABO DE FIBRA
MANGO DE FIBRA
FIBERGLASS HANDLE

NCM: 82052000

Cód.	▲	☞	☒/☒	REF. / N.º.
F30.40	27mm	6	☒	00133.027
F30.41	29mm	6	☒	00133.029

- Aço SAE 1045/1050
- Interior do cabo em fibra de vidro
- Empunhadura emborrachada
- Acero SAE 1045/1050 forjado y templado
- Interior del mango de Fibra de Vidrio
- Empunhadura en goma
- SAE 1045/1050 steel forged and tempered
- Fiber Glass Handle
- Rubber grip

MARTELO DE UNHA PROFISSIONAL

MARTILLO DE UNHA PROFESIONAL
PROFESSIONAL CLAW HAMMER



NCM: 82052000

Cód.	▲	☞	☒/☒	REF. / N.º.
F30.50	20mm	6	☒	00127.020
F30.51	23mm	6	☒	00127.023
F30.52	25mm	6	☒	00127.025
F30.53	27mm	6	☒	00127.027
F30.54	29mm	6	☒	00127.029

- Aço SAE 1045/1050
- Polido
- Cabo de madeira
- Acero SAE 1045/1050 forjado y templado
- Pulido
- Mango de madera
- SAE 1045/1050 steel forged and tempered
- Polished
- Hardwood handle

MARTELO DE UNHA TAMBOREADO

MARTILLO DE UNHA
CLAW HAMMER



NCM: 82052000

Cód.	▲	☞	☒/☒	REF. / N.º.
F30.30	20mm	6	☒	00610.120
F30.31	23mm	6	☒	00610.123
F30.32	25mm	6	☒	00610.125
F30.33	27mm	6	☒	00610.127
F30.34	29mm	6	☒	00610.129

- Aço SAE 1045/1050
- Jateado
- Cabo de madeira
- Acero SAE 1045/1050 forjado y templado
- Arenado
- Mango de madera
- SAE 1045/1050 steel forged and tempered
- Steeljet
- Hardwood handle

MARTELO DE UNHA CABO ALMA DE AÇO

MARTILLO DE UNHA MANGO CON NÚCLEO DE ACERO
STEEL CORE HANDLE CLAW HAMMER



NCM: 82052000

Cód.	▲	☞	☒/☒	REF. / N.º.
F30.20	20mm	6	☒	00666.020
F30.21	23mm	6	☒	00666.023
F30.22	25mm	6	☒	00666.025
F30.23	27mm	6	☒	00666.027
F30.24	29mm	6	☒	00666.029

- Aço SAE 1045/1050
- Cabo de micro PVC com alma de aço
- Com resina epóxi
- Acero SAE 1045/1050 forjado y templado
- Mango de Micro PVC con núcleo de acero
- Con Resina Epoxi
- SAE 1045/1050 steel forged and tempered
- Micro pvc handle with steel core
- With Epoxy Resin

MARTELO DE PENA RETA

MARTILLO DE PENA
MACHINIST'S HAMMER



NCM: 82052000

Cód.	▲	☞	☒/☒	REF. / N.º.
F30.60	100g	6	☒	00115.100
F30.61	200g	6	☒	00115.200
F30.62	300g	6	☒	00115.300
F30.64	500g	6	☒	00115.500

- Aço SAE 1045/1050
- Temperado por indução
- Cabo de madeira
- Acero SAE 1045/1050 forjado y templado
- Templado por inducción
- Mango de madera
- SAE 1045/1050 steel forged and tempered
- Tempered by induction
- Hardwood handle

MARTELO BOLA

MARTILLO DE BOLA
BALL PEIN HAMMER



NCM: 82052000

Cód.	▲	☞	☒/☒	REF. / N.º.
F30.01	200g	6	☒	00305.020
F30.02	300g	6	☒	00305.030
F30.03	500g	6	☒	00305.050
F30.04	700g	6	☒	00305.070
F30.05	1000g	6	☒	00305.100
F30.06	1200g	6	☒	00305.120

- Aço SAE 1045/1050
- Cabeça e batente polidos
- Cabo de madeira
- Com cunha
- Acero SAE 1045/1050 forjado y templado
- Cabeza y batiente pulidos • Mango de madera • Con cuña
- SAE 1045/1050 steel forged and tempered
- Polished head and face • Hardwood handle • With wedge

MARTELO DE BORRACHA

MARTILLO DE GOMA
RUBBER Mallet



NCM: 40169990

Cód.	▲	☞	☒/☒	REF. / N.º.
F30.12	40mm	6	☒	00480.040
F30.13	60mm	6	☒	00480.060
F30.14	80mm	6	☒	00480.080

- Borracha maciça
- Cabo de madeira
- Goma maciça
- Mango de madera
- Solid rubber
- Hardwood handle

MARTELO DE BORRACHA BRANCO

MARTILLO DE GOMA BLANCO
WITHE RUBBER Mallet



NCM: 40169990

Cód.	▲	☞	☒/☒	REF. / N.º.
F30.10	40mm	6	☒	00317.040
F30.11	60mm	6	☒	00317.060
F30.09	80mm	6	☒	00317.080

- Borracha maciça • Cabo de madeira • Flexível
- Ideal para instalação de pisos e montagem de móveis
- Goma maciça • Mango de madera • Flexible
- Ideal para instalación de pisos y montaje de muebles
- Solid rubber • Hardwood handle • Flexible
- Ideal for floor setting and furniture assembly

MARRETA OITAVADA

MAZO OCTAGONAL
OCTAGONAL SLEDGE HAMMER



NCM: 82052000

Cód.	▲	☞	☒/☒	REF. / N.º.
F31.01	500g	6	☒	00155.050
F31.02	1000g	6	☒	00155.100
F31.03	1500g	6	☒	00155.150
F31.04	2000g	6	☒	00155.200

- Aço SAE 1045/1050 forjado e temperado
- Batentes polidos • Cabo de madeira • Com cunha
- Acero SAE 1045/1050 forjado y templado
- Batientes pulidos • Mango de madera noble • Con cuña
- SAE 1045/1050 steel forged and tempered • Polished faces
- Hardwood handle • With wedge

MARRETA OITAVADA GRANDE COM CABO

MAZO GRANDE OCTAGONAL CON MANGO
OCTOGONAL SLEDGE HAMMER WITH HANDLE



NCM: 82052000

Cód.	▲	⚙️	▣/▢/⊠	REF. / N.º
F31.05	3000g	2	⊠	00155.300
F31.06	4000g	2	⊠	00155.400
F31.07	5000g	2	⊠	00155.500
F31.08	6000g	1	⊠	00155.600
F31.09	8000g	1	⊠	00155.800

- Aço SAE 1045/1050 forjado e temperado • Batentes polidos
- Cabo de madeira de lei
- Acero SAE 1045/1050 forjado y templado • Batientes pulidos • Mango de madera noble
- SAE 1045/1050 steel forged and tempered • Polished faces
- Cabo de madeira de lei • Mango de madeira noble • Hardwood handle

TALHADEIRA SEXTAVADA

CORTAFRÍO CINCEL HEXAGONAL
HEXAGONAL STONE CHISEL



NCM: 82055900

Cód.	▲	⚙️	▣/▢/⊠	REF. AUTOSSERVIÇO
F33.15	10"	6	⊠	00166.010-C
F33.16	12"	6	⊠	00166.012-C
F33.17	14"	6	⊠	00166.014-C

- Forjada em aço sextavado trefilado SAE 1045/1050
- Temperada em ambas as pontas
- Forjado en acero hexagonal trefilado SAE 1045/1050
- Templado en ambas las puntas
- Forged in SAE 1045/1050 hexagonal-wiredrawn steel
- Tempered on both ends

FORMÃO PARA MADEIRA

FORMÓN PARA MADERA
WOOD CHISEL



NCM: 82053000

Cód.	▲	⚙️	▣/▢/⊠	REF. / N.º
F34.01	3/8"	6	▣	00327.038-C
F34.02	1/2"	6	▣	00327.012-C
F34.03	5/8"	6	▣	00327.058-C
F34.04	3/4"	6	▣	00327.034-C
F34.05	7/8"	6	▣	00327.078-C
F34.06	1"	6	▣	00327.001-C

- Fino polimento
- Cabo de madeira de lei
- Corte especial
- Retificado • Fio navalha
- Fino pulido
- Mango de madeira noble
- Corte especial
- Retificado • Fio navalha
- Fine polishing
- Hardwood handle
- Special cut
- Rectified • Razor-edge

PONTEIRO REDONDO

PUNTERO ACERO REDONDO
ROUND POINTED CHISEL



NCM: 82055900

Cód.	▲	⚙️	▣/▢/⊠	REF. AUTOSSERVIÇO
F32.01	10"	6	⊠	00150.010-C
F32.02	12"	6	⊠	00150.012-C
F32.03	14"	6	⊠	00150.014-C

- Aço SAE 1045/1050
- Temperado em ambas as pontas
- Acero SAE 1045/1050 forjado y templado
- Templado en ambas las puntas
- SAE 1045/1050 steel forged and tempered
- Tempered on both ends

TALHADEIRA REDONDA

CORTAFRÍO CINCEL REDONDO
ROUNDED STONE CHISEL



NCM: 82055900

Cód.	▲	⚙️	▣/▢/⊠	REF. AUTOSSERVIÇO
F33.01	10"	6	⊠	00151.010-C
F33.02	12"	6	⊠	00151.012-C
F33.03	14"	6	⊠	00151.014-C

- Aço SAE 1045/1050
- Temperado em ambas as pontas
- Acero SAE 1045/1050 forjado y templado
- Templado en ambas las puntas
- SAE 1045/1050 steel forged and tempered
- Tempered on both ends

PÉ DE CABRA

PATA DE CABRA
WRECKING BAR



NCM: 82055900

Cód.	▲	⚙️	▣/▢/⊠	REF. / N.º
F36.05	40 cm	6	▣	00170.040-C
F36.01	50 cm	6	▣	00170.050-C
F36.02	60 cm	6	▣	00170.060-C
F36.06	70 cm	6	▣	00170.070-C
F36.03	80 cm	6	▣	00170.080-C

- Forjado em aço 3/4" sextavado trefilado SAE 1045/1050
- Temperado em ambas as pontas
- Envernizado
- Forjada en acero 3/4" hexagonal trefilado
- Templada en ambas las puntas • Barnizada
- Forged in hexagonal wiredraw 3/4" steel
- Tempered on both ends • Varnished

PONTEIRO SEXTAVADO

PUNTERO ACERO HEXAGONAL
HEXAGONAL POINTED CHISEL



NCM: 82055900

Cód.	▲	⚙️	▣/▢/⊠	REF. AUTOSSERVIÇO
F32.04	10"	6	⊠	00165.010-C
F32.05	12"	6	⊠	00165.012-C
F32.06	14"	6	⊠	00165.014-C

- Forjada em aço sextavado trefilado SAE 1045/1050
- Temperada em ambas as pontas
- Forjado en acero hexagonal trefilado SAE 1045/1050
- Templado en ambas las puntas
- Forged in SAE 1045/1050 hexagonal-wiredrawn steel
- Tempered on both ends

TALHADEIRA CHATA

CORTAFRÍO CINCEL PLANO
FLAT STONE CHISEL



NCM: 82055900

Cód.	▲	⚙️	▣/▢/⊠	REF. AUTOSSERVIÇO
F33.10	8"	6	⊠	00167.008-C
F33.11	10"	6	⊠	00167.010-C
F33.12	12"	6	⊠	00167.012-C

- Forjada em aço 1.1/4" SAE 1045/1050
- Temperada em ambas as pontas
- Forjado en acero plano 1.1/4"
- Templado en ambas las puntas
- Forged in 1.1/4" flat steel
- Tempered on both ends

ESQUADRO CABO PLÁSTICO

ESCUADRA
TRY SQUARE MODEL



NCM: 90172000

Cód.	▲	⚙️	▣/▢/⊠	REF. / N.º
F41.10	10"	6	⊠	00459.010
F41.11	12"	6	⊠	00459.012
F41.12	14"	6	⊠	00459.014

- Cabo de polipropileno
- Lâmina de aço encroado
- Gravado em centímetros e polegadas
- Mango de polipropileno
- Lamina de acero
- Grabado en cm y pulgadas
- Polypropylene handle
- Steel blade
- Inch and centimeter mensurs

COLHER DE PEDREIRO CANTO REDONDO

CUCHARA DE ALBAÑIL
BRICK TROWEL



NCM: 82055900

Cód.	▲	☞	▣/▧	REF. / N.º
F38.01	7"	6	▣	06113.007
F38.02	8"	6	▣	06113.008
F38.03	9"	6	▣	06113.009
F38.04	10"	6	▣	06113.010

- Canto arredondado
- Esquina redonda
- Round corner

COLHER DE PEDREIRO CANTO RETO

CUCHARA DE ALBAÑIL
BRICK TROWEL



NCM: 82055900

Cód.	▲	☞	▣/▧	REF. / N.º
F38.10	7"	6	▣	06114.007
F38.11	8"	6	▣	06114.008
F38.12	9"	6	▣	06114.009
F38.13	10"	6	▣	06114.010

- Canto reto
- Esquina recta
- Straight corner

LÁPIS DE CARPINTERO

LAPIS DE CARPINTERO
CARPENTERS PENCILS



NCM: 96091000

Cód.	▲	☞	▣/▧	REF. / N.º
F39.01	72 lápis	1	Caixa Display	06139.001

- Para uso profissional • Corpo oval e macio
- Para uso profesional • Cuerpo oval y suave
- For professional Use • Oval section soft lead pencil

NÍVEL TORPEDO

NÍVEL TOPEDO
TORPEDO LEVEL



NCM: 90153000

Cód.	▲	☞	▣/▧	REF. / N.º
F40.20	225mm	6	☞	00538.001

- Com 3 bolhas
- Leitura superior
- Imantado
- Con tres burbujas
- Lectura superior
- Imantado
- With three vials
- Top reading
- Magnetized

NÍVEL TRAPEZOIDAL

NÍVEL
MAGNETIC LEVEL



NCM: 90318099

Cód.	▲	☞	▣/▧	REF. / N.º
F40.30	12"	6	☞	06178.012
F40.31	14"	6	☞	06178.014

- Corpo em alumínio
- Base imantada
- Proporciona as medidas de 0° e 90°
- Cuerpo de aluminio
- Base imantada
- Proporciona medidas de 0° e 90°
- Aluminum body
- Magnetic base
- Provide measures of 0° and 90°

NÍVEL DE ALUMÍNIO

NÍVEL DE ALUMINIO
ALUMINUM LEVEL



NCM: 90153000

Cód.	▲	☞	▣/▧	REF. / N.º
F40.01	10"	6	☞	00163.010
F40.02	12"	6	☞	00163.012
F40.03	14"	6	☞	00163.014
F40.04	16"	6	☞	00163.016
F40.05	18"	6	☞	00163.018
F40.06	20"	6	☞	00163.020
F40.07	24"	6	☞	00163.024
F40.08	30"	6	☞	00163.030
F40.09	36"	6	☞	00163.036
F40.10	48"	6	☞	00163.048

- Acabamento em epóxi
- Ponteira plástica nas extremidades
- Bolhas calibradas
- Leitura superior em 360°
- A partir de 16" com 3 bolhas
- Base magnética
- Acabado en epoxy
- Puntera plástica en las extremidades
- Burbujas calibradas
- Lectura superior en 360°
- A partir de 16" con 3 burbujas
- Magnetic base
- Epoxy finishing
- Plastic ends
- Calibrated blisters
- Superior reading in 360°
- 3 vials for sizes bigger than 16"

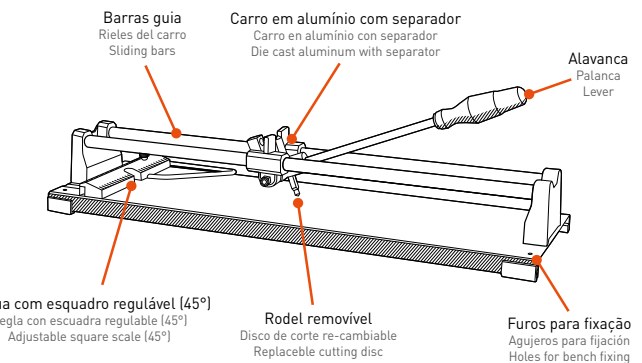
CORTADORES DE PISOS E AZULEJOS

CORTADOR DE PISOS Y AZULEJO
TILE CUTTER



NCM: 84649090

Cód.	▲	Profundidade de corte	☞	▣/▧	REF. / N.º
F42.01	50cm	1/2"/12mm	1	Caixa Individual	06162.050
F42.02	75cm	1/2"/12mm	1	Caixa Individual	06162.075
F42.03	90cm	1/2"/12mm	1	Caixa Individual	06162.090



- Corte reto e em ângulo • Quebra inferior • Cabo ergonómico • Pintura epóxi
- Corte recto y em angulo • Quebra inferior • Cabo ergonómico • Pintura electrostatica
- Straight and angle cut • Botton break • Ergonomic handle • Epoxy painting

PRUMO PARA PEDREIRO

PLOMADA DE ALBAÑIL
PLUMB BOB



NCM: 90153000

Cód.	▲	☞	▣/▢/%	REF. / N.º.
F44.10	Nº3 500g	6	▣	00158.003-C
F44.11	Nº4 700g	6	▣	00158.004-C
F44.12	Nº5 900g	6	▣	00158.005-C

- Metálico
- Embalagem autosserviço em plástico transparente
- Completo com corda e taco
- Metálico
- Embalaje auto-servicio en plástico transparente
- Completo con cuerda y soporte
- Metallic
- Transparent plastic self-service package
- Complete with string and tackle

PRUMO DE CENTRO

PLOMADA DE PUNTA
POINTED PLUMB BOB



NCM: 90153000

Cód.	▲	☞	▣/▢/%	REF. / N.º.
F44.01	300g	6	▣	00154.300-C
F44.02	400g	6	▣	00154.400-C

- Metálico
- Embalagem autosserviço em plástico transparente
- Completo com corda e taco
- Metálico
- Embalaje auto-servicio en plástico transparente
- Completo con cuerda y soporte
- Metallic
- Transparent plastic self-service package
- Complete with string and tackle

PRUMO PLÁSTICO

PLOMADA PLÁSTICA
PLASTIC PLUMB BOB



NCM: 90153000

Cód.	▲	☞	▣/▢/%	REF. / N.º.
F44.20	300g	6	▣	00157.300-C
F44.21	430g	6	▣	00157.430-C

- Ultrarresistente e durável
- Embalagem autosserviço em plástico transparente
- Completo com corda e taco
- Ultra resistente y durable
- Embalaje auto-servicio en plástico transparente
- Completo con cuerda y soporte
- Highly resistant and durable
- Transparent plastic self-service package
- Complete with string and tackle

SERROTE CABO MADEIRA

SERRUCHO CABO MADERA
WOOD HANDLE SAW



NCM: 82021000

Cód.	▲	☞	▣/▢/%	REF. / N.º.
F47.01	16"	6	☞	00191.016
F47.02	18"	6	☞	00191.018
F47.03	20"	6	☞	00191.020
F47.04	22"	6	☞	00191.022
F47.05	24"	6	☞	00191.024

- Lâmina de aço alto carbono SAE 1070 temperada
- Travado (8 dentes por 1")
- Polido
- Cabo de madeira envernizado com 2 parafusos
- Com protetor de dentes
- Corta na ida e na volta
- Permite afiação
- Lâmina de acero alto carbono SAE 1070 temperado
- Travado (8 dientes por 1") • Pulido
- Mango madera barnizado con 2 tornillos
- Con protector de dientes • Recortes de ida e vuelta
- Permite afilar
- High-carbon steel blade SAE 1070 temperate
- Locked (8 teeth per 1") • Polished
- Varnished wood handle with 2 rivets
- With tooth protector • Cuts back and forward
- Allows sharpening

SERROTE CABO PLÁSTICO

SERRUCHO CABO PLASTICO
PLASTIC HANDLE SAW



NCM: 82021000

Cód.	▲	☞	▣/▢/%	REF. / N.º.
F47.10	16"	6	☞	06181.016
F47.11	18"	6	☞	06181.018
F47.12	20"	6	☞	06181.020
F47.13	22"	6	☞	06181.022

- Lâmina de aço alto carbono SAE 1070 temperada
- Travado (8 dentes por 1")
- Polido
- Com protetor de dentes
- Corta na ida e na volta
- Permite afiação
- Cabo plástico anatômico
- Lâmina de acero alto carbono SAE 1070 temperado
- Travado (8 dientes por 1") • Pulido
- Con protector de dientes • Recortes de ida e vuelta
- Permite afilar
- Mango anatómico
- High-carbon steel blade SAE 1070 temperate
- Locked (8 teeth per 1") • Polished
- With tooth protector • Cuts back and forth in
- Allows sharpening
- Anatomic handle

CORTA VERGALHÃO

CORTA REMANCHES
BOLT CUTTER



NCM: 82033000

Cód.	▲	☞	▣/▢/%	REF. / N.º.
F46.01	12"	1	☞	06107.012
F46.02	14"	1	☞	06107.014
F46.03	18"	1	☞	06107.018
F46.04	24"	1	☞	06107.024
F46.05	30"	1	☞	06107.030
F46.06	36"	1	☞	06107.036

▲	CAPACIDADE DE CORTE EM MATERIAIS COM DUREZA MENOR QUE 15Hrc		CAPACIDADE DE CORTE EM MATERIAIS COM DUREZA MENOR QUE 40Hrc	
	POLEGADAS	MM	POLEGADAS	MM
12"	3/16"	5	1/8"	3
14"	9/32"	7	5/32"	4
18"	5/16"	8	3/16"	5
24"	3/8"	10	7/32"	6
30"	1/2"	13	9/32"	7
36"	5/8"	16	5/16"	8

- Mordentes em cromo vanádio
- Mordentes en cromo vanádio
- Chrome vanadium jaws

TORQUÊS DE ARMADOR

TENAZAS DE ARMADOR
TOWER PINCER



NCM: 82032010

Cód.	▲	☞	▣/▢/%	REF. / N.º.
F45.01	10"	6	▣	00164.010-C
F45.02	12"	6	▣	00164.012-C
F45.03	13"	6	▣	00164.013-C

- Aço carbono
- Tratamento térmico por indução na zona de corte
- Tratamento térmico integral
- Acero carbono
- Templado por indución en la zona de corte
- Templado integral
- Carbon steel
- Induction hardened in the cutting edges
- Full heat treatment

TORQUÊS DE AZULEJISTA

TENAZA DE AZULEJISTA
TILE-CUTTING PINCER



NCM: 82032010

Cód.	▲	☞	▣/▢/%	REF. / N.º.
F45.10	5.1/4"	6	▣	00169.005-C

- Aço carbono
- Tratamento térmico por indução na zona de corte
- Acero carbono
- Templado por indución en la zona de corte
- Carbon steel
- Induction hardened in the cutting edges

TORQUÊS DE CARPINEIRO

TENAZA DE CARPINTERO
CARPENTER'S PINCER



NCM: 82032010

Cód.	▲	☞	▣/▢/%	REF. / N.º.
F45.20	8"	6	▣	00160.008-C

- Aço carbono
- Tratamento térmico por indução na zona de corte
- Acero carbono
- Templado por indución en la zona de corte
- Carbon steel
- Induction hardened in the cutting edges

TRENA DE ALTA PRECISÃO

FLEXÓMETRO DE ALTA PRECISIÓN
HIGH PRECISION TAPE MEASURE



NCM: 90178010

Cód.	▲	☞	▣/▢/§	REF. / N.º.
F43.01	3mx13mm	10	▣	-
F43.02	5mx19mm	10	▣	-

- Possui alça e presilha para cinto
- Fita com pintura em verniz ultravioleta
- Mola de aço carbono tratada térmicamente
- Sistema com duas travas para garantir maior precisão
- Lleva correa de mano y clip para cinturón
- Cinta cubierta con barniz ultravioleta
- Muelle de acero al carbono tratado térmicamente
- Sistema con dos frenos para asegurar mayor precisión
- Belt clip and strap
- Tape with ultraviolet varnish paint
- Thermally treated carbon steel spring
- System with two latches to ensure greater accuracy

TRENA EMBORRACHADA DE ALTA PRECISÃO

FLEXÓMETRO FORRADO EM GOMA DE ALTA PRECISIÓN
EMBROIDERED HIGH PRECISION TAPE MEASURE



NCM: 90178010

Cód.	▲	☞	▣/▢/§	REF. / N.º.
F43.03	3mx16mm	10	▣	-
F43.05	5mx25mm	10	▣	-
F43.06	7,5mx25mm	10	▣	-
F43.04	5mx19mm	10	▣	-
F43.07	10mx25mm	10	▣	-

- Pintura antirreflexo • Com trava
- Possui alça e presilha para cinto
- Medidas em centímetros, polegadas e pés
- Mola de aço carbono tratada térmicamente
- Pintura antirreflejo • Con frenos
- Lleva correa de mano y clip para cinturón
- Medición en centímetros, pulgadas y pies
- Punta magnetizada
- Anti-glare paint • With lock
- Belt clip and strap
- Measurements in centimeters, inches and feet
- Thermally treated carbon steel spring

TRENA EM FIBRA DE VIDRO

FLEXÓMETRO EM FIBRA DE VIDRIO
FIBERGLASS TAPE MEASURE



NCM: 90178010

Cód.	▲	☞	▣/▢/§	REF. / N.º.
F43.10	30mx13mm	20	▣	-
F43.11	50mx13mm	10	▣	-
F43.12	100mx13mm	10	▣	-

- Fita amarela
- Contém manivela e suporte
- Qualidade e precisão para grandes medições
- Cinta amarilla
- Lleva manivela y soporte
- Calidad y precisión para grandes mediciones
- Yellow ribbon
- Contains crank and bracket
- Quality and accuracy for large measurements

DESEMPENADEIRA PARA GESSO

LLANA PARA YESO
TROWEL FOR PLASTER



NCM: 82055900

Cód.	▲	☞	▣/▢/§	REF. / N.º.
F48.01	30x12cm	6	▣	00189.001-C

- Rebite invisível
- Solda robotizada
- Flexível
- Aço SAE 1055
- 5 pontos de fixação
- Remache invisible • Soldadura robotizada • Flexible
- Acero SAE 1055 • 5 puntos de fijación
- Invisible rivet • Automated weld • Flexible
- SAE 1055 steel • 5 fixing points

DESEMPENADEIRA ESPECIAL PARA CANTOS

LLANA PARA ESQUINAS
TROWEL FOR CORNERS



NCM: 82055900

Cód.	▲	☞	▣/▢/§	REF. / N.º.
F48.02	30x12cm	6	▣	00384.001-C

- Cabo deslocado que evita contato da mão com a parede nas esquinas • Rebite invisível
- Solda robotizada
- Aço SAE 1055 flexível
- 3 pontos de fixação
- Mango desplazado evita contacto de la mano con la pared en la esquinas • Remache invisible • Soldadura robotizada
- Acero SAE 1055 flexible • 3 puntos de fijación
- Off center handle that avoids hand contact with wall on the corners
- Invisible rivet • Automated weld
- Flexible SAE 1055 steel • 3 fixing points

DESEMPENADEIRA PARA REJUNTE

LLANA PARA REJUNTADO
TILES TROWEL



NCM: 82055900

Cód.	▲	☞	▣/▢/§	REF. / N.º.
F48.03	18,5x9,5cm	6	▣	00280.001-C
F48.04	30x9,5cm	6	▣	00281.001-C

- Solda robotizada • Aço SAE 1055 • 3 pontos de fixação
- Com borracha EVA • Aço temperado
- Soldadura robotizada • Acero SAE 1055 • 3 puntos de fijación
- Con goma EVA • Acero templado
- Automated weld • SAE 1055 steel • 3 fixing points
- With EVA rubber • Tempered steel

DESEMPENADEIRA LISA CABO FECHADO

LLANA LISA MANGO CERRADO MODELO ECONOMICO
CLOSED HANDLE SMOOTH TROWEL ECONOMIC MODEL



NCM: 82055900

Cód.	▲	☞	▣/▢/§	REF. / N.º.
F48.05	25,6x12cm	6	▣	00477.001-C

- Rebite invisível
- Solda robotizada
- Aço encroado 1020
- 3 pontos de fixação
- Remache invisible • Soldadura robotizada
- Acero 1020 • 3 puntos de fijación
- Invisible rivet • Automated weld
- 1020 steel • 3 Fixing points

DESEMPENADEIRA LISA CABO ABERTO

LLANA LISA MANGO ABIERTO MODELO ECONOMICO
OPEN HANDLE SMOOTH TROWEL ECONOMIC MODEL



NCM: 82055900

Cód.	▲	☞	▣/▢/§	REF. / N.º.
F48.07	25,6x12cm	6	▣	00456.001-C

- Rebite invisível • Solda robotizada
- Aço encroado 1020 • 3 pontos de fixação
- Remache invisible • Soldadura robotizada
- Acero 1020 • 3 puntos de fijación
- Invisible rivet • Automated weld
- 1020 steel • 3 Fixing points

DESEMPENADEIRA LISA CABO PLÁSTICO

LLANA LISA MANGO PLASTICO
PLASTIC HANDLE SMOOTH TROWEL



NCM: 82055900

Cód.	▲	☞	▣/▢/§	REF. / N.º.
F48.13	25,6x12cm	6	▣	00466.001-C

- Rebite invisível • Solda robotizada
- Aço encroado 1020 • 2 pontos de fixação
- Remache invisible • Soldadura robotizada
- Acero 1020 • 2 puntos de fijación
- Invisible rivet • Automated weld
- 1020 steel • 2 Fixing points

DESEMPENADEIRA DENTADA CABO PLÁSTICO

LLANA DENTADA MANGO PLÁSTICO
PLASTIC HANDLE TOOTHED TROWEL



NCM: 82055900

Cód.	▲	☞	▣/▣/▣	REF. / N.º.
F48.14	25,6x12cm	6	▣	00467.001-C

- Rebite invisível • Solda robotizada • Aço encroado 1020
- Dentada (8x8mm) • 2 pontos de fixação
- Remache invisível • Soldadura robotizada • Acero 1020
- Dentada (8x8mm) • 2 puntos de fijación
- Invisible rivet • Automated weld • 1020 steel
- Toothed (8x8mm) • 2 Fixing points

DESEMPENADEIRA GRANDE DE AÇO LISA E DENTADA

LLANA ACERO E DENTADA
PLASTIC HANDLE TROWEL



NCM: 82055900

Cód.	▲	☞	▣/▣/▣	REF. / N.º.
F48.09	48x12cm - lisa	6	▣	06119.001-C
F48.10	48x12cm - dentada	6	▣	06119.002-C

- Rebites invisíveis
- Remaches invisibles
- Invisible rivets

DESEMPENADEIRA PLÁSTICA PARA TEXTURIZAÇÃO (GRAFIATO)

LLANA PLÁSTICA PARA TEXTURIZADO
PLASTIC TROWEL FOR TEXTURE



NCM: 39269090

Cód.	▲	☞	▣/▣/▣	REF. / N.º.
F48.15	16x8cm	6	▣	00385.001-C
F48.16	27x14cm	6	▣	00385.003-C
F48.17	30x17cm	6	▣	00385.004-C

- Super-resistente • Com base lisa • Cabo anatômico
- Súper resistente • Con base lisa • Mango anatômico
- Highly resistant • With smooth base • Anatomic handle

DESEMPENADEIRA PLÁSTICA COM BORRACHA

LLANA PLÁSTICA CON GOMA
PLASTIC TROWEL WITH RUBBER



NCM: 39269090

Cód.	▲	☞	▣/▣/▣	REF. / N.º.
F48.20	27x14cm	6	▣	00454.003-C
F48.21	30x17cm	6	▣	00454.004-C

- Super-resistente • Cabo anatômico
- Súper resistente • Mango anatômico
- Highly resistant • Anatomic handle

DESEMPENADEIRA DENTADA CABO FECHADO

LLANA DENTADA MANGO CERRADO
CLOSED HANDLE TOOTHED TROWEL



NCM: 82055900

Cód.	▲	☞	▣/▣/▣	REF. / N.º.
F48.06	25,6x12cm	6	▣	00478.001-C

- Rebite invisível • Solda robotizada • Aço encroado 1020
- Dentada (8x8mm) • 3 pontos de fixação
- Remache invisível • Soldadura robotizada • Acero 1020
- Dentada (8x8mm) • 3 puntos de fijación
- Invisible rivet • Automated weld • 1020 steel
- Toothed (8x8mm) • 3 Fixing points

DESEMPENADEIRA AÇO INOX

LLANA ACERO INOXIDABLE
STAINLESS STEEL TROWEL



NCM: 82055900

Cód.	▲	☞	▣/▣/▣	REF. / N.º.
F48.24	28x13cm	6	▣	06109.001

- Rebite invisível
- Solda robotizada
- Flexível
- Remache invisível
- Soldadura robotizada
- Flexible
- Invisible rivet
- Automated weld
- Flexible

DESEMPENADEIRA PLÁSTICA COM ESPONJA

LLANA PLÁSTICA CON ESPONJA
PLASTIC TROWEL WITH SPONGE



NCM: 39269090

Cód.	▲	☞	▣/▣/▣	REF. / N.º.
F48.22	27x14cm	6	▣	00452.001-C
F48.23	30x17cm	6	▣	00452.005-C

- Super-resistente • Cabo anatômico
- Súper resistente • Mango anatômico
- Highly resistant • Anatomic handle

ESPÁTULA 5 EM 1

ESPA TULA 5 EN 1
FIVE-IN-ONE DRY WALL KNIFE



NCM: 82055900

Cód.	▲	☞	▣/▣/▣	REF. / N.º.
F49.24	4cm	12	▣	06103.001

- 5 funções: • Espátula • Rascador • Raspa grades
- Abre latas • Limpa rolo de pintura

- 5 funciones: • Espátula • Rascador • Rasca rejillas
- Abre latas • Limpia rodillo de pintura

- 5 functions: • Drywall knife • Paint scraper • Paint scraper for grids
- Can opener • Paint roller cleaner

DESEMPENADEIRA DENTADA CABO ABERTO

LLANA DENTADA MANGO ABIERTO
OPEN HANDLE TOOTHED TROWEL



NCM: 82055900

Cód.	▲	☞	▣/▣/▣	REF. / N.º.
F48.08	25,6x12cm	6	▣	00457.001-C

- Rebite invisível • Solda robotizada • Aço encroado 1020
- Dentada (8x8mm) • 3 pontos de fixação
- Remache invisível • Soldadura robotizada
- Acero 1020 • Dentada (8x8mm) • 3 puntos de fijación
- Invisible rivet • Automated weld • 1020 steel
- Toothed (8x8mm) • 3 Fixing points

DESEMPENADEIRA DE MADEIRA

LLANA DE MADERA
WOOD TROWEL



NCM: 44170090

Cód.	▲	☞	▣/▣/▣	REF. / N.º.
F48.11	27x16cm	6	▣	00386.002
F48.12	29x18cm	6	▣	00386.006

- Madeira cedrinho • Lisa
- Madera de cedro • Lisa
- Cedar wood • Smooth

DESEMPENADEIRA PLÁSTICA

LLANA PLÁSTICA
PLASTIC TROWEL



NCM: 39269090

Cód.	▲	☞	▣/▣/▣	REF. / N.º.
F48.18	27x14cm	6	▣	00453.001-C
F48.19	30x17cm	6	▣	00453.005-C

- Super-resistente • Cabo anatômico
- Súper resistente • Mango anatômico
- Highly resistant • Anatomic handle

ESPÁTULA PLÁSTICA LISA

ESPA TULA PLASTICA LISA
SMOOTH PLASTIC DRYWALL KNIFE



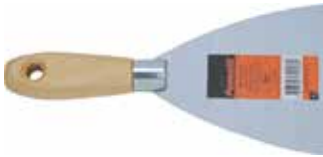
NCM: 39269090

Cód.	▲	☞	▣/▣/▣	REF. / N.º.
F49.20	6cm	12	▣	00180.006
F49.21	8cm	12	▣	00180.008
F49.22	10cm	12	▣	00180.010
F49.23	20cm	12	▣	00180.020

- Flexível
- Flexible
- Flexible

**ESPÁTULA DE AÇO
CABO DE MADEIRA**

ESPÁTULA DE ACERO MANGO DE MADEIRA MODELO ECONOMICO
STEEL DRYWALL KNIFE WITH WOOD HANDLE ECONOMIC MODEL



NCM: 82055900

Cód.	▲	☞	▣/▧	REF. / N.º.
F49.30	4cm	12	▣	00463.004
F49.31	6cm	12	▣	00463.006
F49.32	8cm	12	▣	00463.008
F49.33	10cm	12	▣	00463.010
F49.34	12cm	12	▣	00463.012

- Lisa
- Aço encroado 1020
- Lisa • Acero 1020
- Smooth • 1020 steel

**ESPÁTULA DE AÇO
CABO PLÁSTICO**

ESPÁTULA DE ACERO MANGO PLÁSTICO MODELO ECONOMICO
STEEL DRYWALL KNIFE WITH PLASTIC HANDLE ECONOMIC MODEL



NCM: 82055900

Cód.	▲	☞	▣/▧	REF. / N.º.
F49.01	4cm	12	▧	00462.004
F49.02	6cm	12	▧	00462.006
F49.03	8cm	12	▧	00462.008
F49.04	10cm	12	▧	00462.010

- Lisa
- Aço encroado 1020
- Lisa • Acero 1020
- Smooth • 1020 steel

ROLDANA PLÁSTICA COM GANCHO

POLEA PLÁSTICA CON GANCHO
PLASTIC PULLEY WITH HOOK



NCM: 39269090

Cód.	▲	☞	CAPACIDADE DE PESO	▣/▧	REF. / N.º.
F52.12	6cm	6	20kg	▧	00122.106

- O produto não possui garantia quando utilizado com motor eléctrico.
- El producto no tiene ninguna garantía cuando se utiliza con motor eléctrico.
- The product is not guaranteed when used with an electric motor.

ROLDANA METÁLICA COM PARAFUSO

POLEA METÁLICA CON TORNILLO
METAL PULLEY WITH SCREW



NCM: 73259990

Cód.	▲	☞	CAPACIDADE DE PESO	▣/▧	REF. / N.º.
F52.02	6cm	6	20kg	▧	00120.006

- O produto não possui garantia quando utilizado com motor eléctrico.
- El producto no tiene ninguna garantía cuando se utiliza con motor eléctrico.
- The product is not guaranteed when used with an electric motor.

ROLDANA METÁLICA COM GANCHO

POLEA METÁLICA CON GANCHO
METAL PULLEY WITH HOOK



NCM: 73259990

Cód.	▲	☞	CAPACIDADE DE PESO	▣/▧	REF. / N.º.
F52.03	8cm	6	50kg	▧	00120.008
F52.04	10cm	6	100kg	▧	00120.010
F52.05	12cm	6	100kg	▧	00120.012
F52.06	14cm	6	100kg	▧	00120.014
F52.07	16cm	6	100kg	▧	00120.016

- O produto não possui garantia quando utilizado com motor eléctrico.
- El producto no tiene ninguna garantía cuando se utiliza con motor eléctrico.
- The product is not guaranteed when used with an electric motor.

ROLDANA PLÁSTICA COM PARAFUSO

POLEA PLÁSTICA CON TORNILLO
PLASTIC PULLEY WITH SCREW



NCM: 39269090

Cód.	▲	☞	CAPACIDADE DE PESO	▣/▧	REF. / N.º.
F52.10	4cm	6	15kg	▧	00121.104
F52.11	6cm	6	20kg	▧	00121.106

- O produto não possui garantia quando utilizado com motor eléctrico.
- El producto no tiene ninguna garantía cuando se utiliza con motor eléctrico.
- The product is not guaranteed when used with an electric motor.

LIXA PARA MASSA E MADEIRA

LIJA PARA MASILLA Y MADERA
SANDPAPER



NCM: 68053090

Cód.	▲	☞	▣/▧	REF. / N.º.
F51.20	Grão 80	1	Pacote c/50	06150.080
F51.21	Grão 100	1	Pacote c/50	06150.100
F51.22	Grão 120	1	Pacote c/50	06150.120
F51.23	Grão 150	1	Pacote c/50	06150.150
F51.24	Grão 180	1	Pacote c/50	06150.180

- Papel kraft leve
- Óxido de alumínio
- Adesivo vegetal/resina
- Papel kraft leve
- Oxido de Aluminio
- Adhesivo natural
- Light kraft paper
- Aluminium oxide
- Vegetal/resin adhesive

LIXA D'ÁGUA

LIJA DE AGUA
WATERPROOF SANDPAPER



NCM: 68053090

Cód.	▲	☞	▣/▧	REF. / N.º.
F51.01	Grão 80	1	Pacote c/50	06151.080
F51.02	Grão 100	1	Pacote c/50	06151.100
F51.03	Grão 120	1	Pacote c/50	06151.120
F51.04	Grão 220	1	Pacote c/50	06151.220

- Papel impermeável
- Óxido de alumínio
- Adesivo sintético
- Tejido leve
- Oxido de Aluminio
- Adhesivo sintético
- Light tissue paper
- Aluminium oxide
- Synthetic adhesive

LIXA FERRO

LIJA METAL
EMERY CLOTH SANDPAPER



NCM: 68053090

Cód.	▲	☞	▣/▧	REF. / N.º.
F51.10	Grão 60	1	Pacote c/50	06152.060
F51.11	Grão 80	1	Pacote c/50	06152.080
F51.12	Grão 100	1	Pacote c/50	06152.100
F51.13	Grão 120	1	Pacote c/50	06152.120

- Tecido leve
- Óxido de alumínio
- Adesivo vegetal/resina
- Tejido leve
- Oxido de Aluminio
- Adhesivo natural
- Light tissue paper
- Aluminium oxide
- Vegetal/resin adhesive

LIMA PARA SERROTE

LIMA SERRUCHO
SLIM TAPER FILE



NCM: 82031010

Cód.	▲	☞	▣/▢/%	REF. / N°.
F50.03	4"	6	▣	06346.008
F50.04	6"	6	▣	06346.009

- Ideal para ângulos internos agudos
- Ideal para ângulos internos agudos
- Ideal for sharpening chainsaw

LIMA PARA MOTOSSERRA

LIMA PARA MOTOSIERRA
CHAINSAW FILE



NCM: 82031010

Cód.	▲	☞	▣/▢/%	REF. / N°.
F50.02	3/16"	6	▣	06346.006

- Ideal para afiação de motosserras
- Uso general para planas o convexas
- General use for flat or convex surfaces

LIMA PARA ENXADA

LIMA PLANA MUZA
HOE FILE



NCM: 82031010

Cód.	▲	☞	▣/▢/%	REF. / N°.
F50.01	8"	6	▣	06346.001

- Uso geral para superfícies planas ou convexas
- Uso general para planas o convexas
- General use for flat or convex surfaces

GROSA REDONDA

ESCOFINA REDONDA
ROUND WOOD RASP



NCM: 82031010

Cód.	▲	☞	▣/▢/%	REF. / N°.
F50.13	8"	6	▣	06346.010
F50.14	10"	6	▣	06346.011
F50.15	12"	6	▣	06346.012

- Para ajustar formas redondas ou côncavas
- Para montar redondas o côncavas
- To adjust round or concave shapes

GROSA MEIA CANA

ESCOFINA MEDIA CAÑA
CABINET RASP FILE



NCM: 82031010

Cód.	▲	☞	▣/▢/%	REF. / N°.
F50.10	8"	6	▣	06346.002
F50.11	10"	6	▣	06346.003
F50.12	12"	6	▣	06346.004

- Para superfícies planas, convexas, redondas ou côncavas
- Para todo el plano, convexo o côncavo
- For flat, convex, round or concave surfaces

GRAMPO "C" P/ CARPINTEIRO

PRENSA "C"
"C" CLAMP



NCM: 73170090

Cód.	▲	☞	▣/▢/%	REF. / N°.
F57.01	3"	25	▣	06330.003
F57.02	4"	3	▣	06330.004
F57.03	6"	3	▣	06330.006
F57.04	8"	1	▣	06330.008

- Ferro nodular
- Pintura epóxi
- Hierro nodular
- Pintura electrostatica
- Die cast
- Epoxy painting

GRAMPEADOR/PREGADOR PROFISSIONAL

ENGRAPADORA CLAVADORA
HEAVY DUTY HAND STAPLER



NCM: 84729040

Cód.	▲	☞	▣/▢/%	REF. / N°.
F61.01	-	3	▣	06997.001

- Acabamento cromado
- Empunhadura emborrachada
- Acompanha 600 grampos
- Acabado cromado
- Empuñadura texturizada
- Contiene 600 grapas rectas
- Chrome finish
- Rubber handle
- 600 staples included

GRAMPEADOR MANUAL

ENGRAPADORA
HAND STAPLER



NCM: 84729040

Cód.	▲	☞	▣/▢/%	REF. / N°.
F61.02	-	3	▣	06997.002

- Acabamento cromado
- Empunhadura emborrachada
- Acompanha 1000 grampos retos
- Acabado cromado
- Empuñadura texturizada
- Contiene 1000 grapas rectas
- Chrome finish
- Rubber handle
- 1000 staples included

GRAMPOS PARA GRAMPEADOR/PREGADOR

GRAPAS PARA ENGRAPADORA CLAVADORA
STAPLES FOR HEAVY DUTY HAND STAPLER



NCM: 83052000

Cód.	▲	☞	▣/▢/%	REF. / N°.
F61.03	1,2x8mm - 1000 PC. - Reto	12	-	06997.008

ALICATE REBITADOR

REMACHADORA
RIVETER



NCM: 82032010

Cód.	▲	☞	☒/☞	REF. / N.º
F56.01	10"	6	☒	06101.001

- Corpo em aço de alta resistência
- Acompanha chave para troca do aplicador
- Cabos emborrachados para melhor manuseio
- Para rebites de: 3/32" (2,4mm), 1/8" (3,2mm), 5/32" (4mm), 3/16" (4,8mm)

- Cuerpo en acero de alta resistencia
- Acompaña llave para cambio del aplicador
- Mangos de caucho para un mejor manejo
- Para remaches de 3/32" (2,4mm), 1/8" (3,2mm), 5/32" (4mm), 3/16" (4,8mm)

- Heavy-duty steel body
- It includes a wrench to change the applicator
- Rubber handles for better handling
- For the following rivets 3/32" (2,4mm), 1/8" (3,2mm), 5/32" (4mm), 3/16" (4,8mm)

APLICADOR DE SILICONE REFORÇADO

PISTOLA CALAFATEADORA TIPO ESQUELETO
REINFORCED CAULKING GUN



NCM: 82055900

Cód.	▲	☞	☒/☞	REF. / N.º
F53.02	-	6	☞	06111.001

- Com gancho para pendurar
- Com desentupidor de bisnagas

- Gancho para colgar
- Punta abridora de cartuchos
- Hanging hook
- Cartridge opener

APLICADOR DE SILICONE COM CATRACA

PISTOLA CALAFATEADORA CON CREMALLERA
CAULKING GUN WITH RATCHET



NCM: 82055900

Cód.	▲	☞	☒/☞	REF. / N.º
F53.01	-	6	☞	06111.002

MINIARCO

MINI ARCO
MINI SAW FRAME



NCM: 82021000

Cód.	▲	☞	☒/☞	REF. / N.º
F58.03	8.3/4"	6	☒	00236.001

- Em aço resistente e durável
- Para serras inteiras ou quebradas
- Acompanha uma serra de 10"

- En acero resistente y durable
- Para sierras enteras o rota
- Acompaña una sierra de 10"

- Heavy-duty durable steel
- For unbroken or broken Saws
- It includes one 10" saw

ARCO DE SERRA REGULÁVEL 12"

ARCO DE SIERRA AJUSTABLE 12"
ADJUSTABLE SAW FRAME 12"



NCM: 82021000

Cód.	▲	☞	☒/☞	REF. / N.º
F58.02	12"	6	☞	00239.001

- Regulável para serras de 8", 10" e 12"
- Cabo reforçado
- Acompanha uma serra de 12"

- Regulable para sierras de 8", 10" y 12"
- Mango reforzado
- Acompaña una sierra de 12"
- Heavy-duty steel body

- Adjustable for 8", 10" and 12" saws
- Strong handle
- It includes one 12" saw

ARCO DE SERRA FIXO 12"

ARCO DE SIERRA FIJO 12"
FIXED SAW FRAME 12"



NCM: 82021000

Cód.	▲	☞	☒/☞	REF. / N.º
F58.01	12"	6	☞	00238.001

- Em aço, com pintura eletrostática
- Cabo plástico super-resistente, durável e anatômico
- Acompanha uma serra de 12"

- En acero con pintura electrostática
- Mango plástico super resistente, durable y anatómico
- Acompaña una sierra de 12"

- Steel with electrostatic painting
- Heavy-duty, durable and anatomic plastic handle
- It includes one 12" saw

FAÇÃO PARA MATO CABO DE MADEIRA

MACHETE PARA MALEZA MANGO DE MADEIRA
MACHETE WOOD HANDLE



NCM: 82014000

Cód.	▲	☞	☒/☞	REF. AUTOSSERVIÇO
F64.01	14"	6	☒	00517.014-C
F64.02	16"	6	☒	00517.016-C
F64.03	18"	6	☒	00517.018-C
F64.04	20"	6	☒	00517.020-C

- Cabo com desenho ergonômico
- Lâmina polida e temperada
- Lâmina até o final do cabo

- Cabo de diseño ergonomico
- Hoja pulida y tratada termincamente
- Lâmina hasta el final del cabo

- Ergonomic handle
- Polished and heat treated blade
- Full body blade

FAÇÃO PARA MATO CABO DE PLÁSTICO

MACHETE PARA MALEZA MANGO PLÁSTICO
MACHETE PLASTIC HANDLE



NCM: 82014000

Cód.	▲	☞	☒/☞	REF. AUTOSSERVIÇO
F64.10	10"	6	☒	00518.010-C
F64.11	12"	6	☒	00518.012-C
F64.12	14"	6	☒	00518.014-C
F64.13	16"	6	☒	00518.016-C
F64.14	18"	6	☒	00518.018-C
F64.15	20"	6	☒	00518.020-C

- Cabo com desenho ergonômico
- Lâmina polida e temperada
- Lâmina até o final do cabo

- Cabo de diseño ergonomico
- Hoja pulida y tratada termincamente
- Lâmina hasta el final del cabo

- Ergonomic handle
- Polished and heat treated blade
- Full body blade

FACÃO PARA CANA
MACHETE PARA CAÑA
SUGAR CANE MACHETE



NCM: 82014000

Cód.	▲	☞	☒/☒	REF. AUTOSSERVIÇO
F64.16	13"	6		00518.001-C

- Cabo com desenho ergonômico • Lâmina polida temperada
- Cabo de diseño ergonómico • Hoja pulida y con tratamiento termico
- Ergonomic handle • Polished and heat treated blade

MANGUEIRA CRISTAL
MANGUERA DE NIVEL
LEVEL HOSE



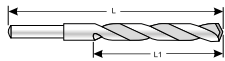
NCM: 39173100

Cód.	▲	☞	☒/☒	REF. / N.º.
F65.01	50m x 5/16" x 1,2mm	1	Rolo	00594.516

- Matéria-prima selecionada
- Materia-prima selecionada
- Selected raw material

BROCA PARA CONCRETO
BROCA DE WIDIA PARA CIMENTO
WIDIA DRILL BIT FOR CONCRETE

AUTOSSERVIÇO
AUTOSERVICE
SELF-SERVICE



NCM: 82075011

Cód.	▲	L	L1	☞	REF. AVULSA
F67.80	4x70mm	70mm	40mm	10	06120.040
F67.81	5x80mm	85mm	45mm	10	06120.050
F67.82	6x100mm	90mm	59mm	10	06120.060
F67.83	7x100mm	105mm	61mm	10	06120.070
F67.84	8x120mm	-	71mm	10	06120.080
F67.85	10x150mm	150mm	90mm	10	06120.100
F67.86	12x150mm	-	90mm	5	06120.120

- Acabamento niquelado • Com vídea
- Para concreto e alvenaria • DIN 8039
- Acabamiento niquelado • Con vídea
- Para cemento y albañilería • DIN 8039
- Nickeled finishing • With vídea
- For concrete and masonry • DIN 8039

BROCA SDS PLUS PARA CONCRETO
BROCA SDS PLUS PARA CONCRETO
SDS MASONRY DRILL BIT



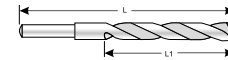
NCM: 82075011

Cód.	▲	☞	☒/☒	REF. / N.º.
F67.10	5mm x 110mm	1		06154.001
F67.11	6mm x 160mm	1		06154.002
F67.12	8mm x 110mm	1		06154.004
F67.13	8mm x 160mm	1		06154.005
F67.14	10mm x 160mm	1		06154.006
F67.15	12mm x 160mm	1		06154.007
F67.16	13mm x 160mm	1		06154.008
F67.17	13mm x 260mm	1		06154.009
F67.18	19mm x 216mm	1		06154.012

- Corpo em aço cromo vanádio temperado
- Sistema de fixação SDS
- Cuerpo en acero cromo vanadio templado
- Sistema de fijacion SDS
- Chrome Vanadium tempered body
- SDS fixing system

BROCA PARA CONCRETO EXTRA LONGA
BROCA DE WIDIA PARA CIMENTO EXTRA LARGA
WIDIA DRILL BIT FOR CONCRETE EXTRA LONG

AUTOSSERVIÇO
AUTOSERVICE
SELF-SERVICE



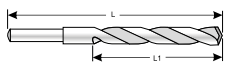
NCM: 82075011

Cód.	▲	L	L1	☞	REF. AVULSA
F67.87	8x300mm	295mm	180mm	10	06122.080
F67.88	10x300mm	300mm	183mm	10	06122.100
F67.89	12x300mm	150mm	183mm	5	06122.120

- Acabamento niquelado
- Com vídea
- Para concreto e alvenaria
- DIN 8039
- Acabamiento niquelado • Con vídea
- Para cemento y albañilería • DIN 8039
- Nickeled Finishing • With vídea
- For concrete and masonry • DIN 8039

BROCA PARA MADEIRA
BROCA PARA MADERA
DRILL BIT FOR WOOD

AUTOSSERVIÇO
AUTOSERVICE
SELF-SERVICE

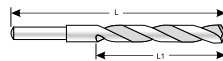


NCM: 82075011

Cód.	▲	L	L1	☞	REF. AVULSA
F67.30	6mm	90mm	58mm	10	06126.060
F67.31	8mm	110mm	70mm	10	06126.080
F67.32	10mm	150mm	82mm	10	06126.100

- Com 3 pontas
- Polida
- Con 3 Puntas
- Pulida
- Centes
- Polished

BROCA CHATA PARA MADEIRA
BROCA CHATA PARA MADERA
FLAT DRILL BIT FOR WOOD



NCM: 82075011

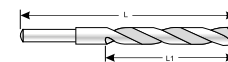
Cód.	▲	L	L1	☞	REF. AVULSA
F67.40	1/4"	150mm	64mm	10	06128.014
F67.41	5/16"	150mm	57mm	10	06128.516
F67.42	3/8"	150mm	45mm	10	06128.038
F67.43	1/2"	150mm	50mm	10	06128.012
F67.44	5/8"	150mm	64mm	10	06128.058
F67.45*	3/4"	150mm	67mm	5	06128.034
F67.46	1"	153mm	67mm	5	06128.001

- Polida
- Pulida
- Polished

BROCAS PARA FIBROCIMENTO E MOURÃO

AUTOSSERVIÇO
AUTOSERVICE
SELF-SERVICE

BROCA PARA ASBESTO Y POSTE
POST ASBEST DRILL



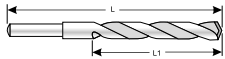
NCM: 82075011

Cód.	▲	L	L1	☞	REF. AUTOSSERVIÇO
F67.01	1/4"	250mm	80mm	5	06136.014-C
F67.02	5/16"	280mm	100mm	5	06136.516-C
F67.03	3/8"	320mm	110mm	5	06136.038-C
F67.04	1/2"	400mm	130mm	5	06136.012-C

- Brocas fabricadas em aço SAE 52100
- Geometria que otimiza o corte e o esfriamento
- Brocas fabricadas en acero SAE 52100
- Geometria que optimiza el corte y el enfriamiento
- Made in SAE 52100 steel
- Geometry design to maximize drilling and cooling

BROCA DE AÇO RÁPIDO PARA METAIS

BROCA DE ACERO RÁPIDO PARA METALES
QUICK STEEL DRILL BIT FOR METALS



NCM: 82075011

Cód.	▲	L	L1	☞	REF. AVULSA
F67.59	2mm	50mm	23mm	10	06132.200
F67.60	2,5mm	60mm	-	10	06132.250
F67.61	3mm	60mm	-	10	06132.300
F67.62	3,5mm	70mm	40mm	10	06132.350
F67.63	4mm	75mm	41mm	10	06132.400
F67.64	4,5mm	80mm	47mm	10	06132.450
F67.65	5mm	85mm	55mm	10	06132.500
F67.66	5,5mm	90mm	58mm	10	06132.550
F67.67	6mm	95mm	56mm	10	06132.600
F67.68	6,5mm	100mm	65mm	10	06132.650
F67.69	7mm	110mm	70mm	10	06132.700
F67.70	8mm	115mm	-	10	06132.800
F67.71	8,5mm	120mm	75mm	10	06132.850
F67.72	9mm	120mm	80mm	10	06132.900
F67.73	9,5mm	125mm	81mm	10	06132.950
F67.74	10mm	130mm	85mm	10	06132.010
F67.75	11mm	140mm	92mm	5	06132.011
F67.76	11,5mm	140mm	95mm	5	06132.115
F67.77	12mm	150mm	101mm	5	06132.012
F67.78	13mm	150mm	101mm	5	06132.013

- DIN 338 • Polida • Em milímetro
- DIN 338 • Pulida • Milímetro
- DIN 338 • Polished • Millimeter

KIT SERRA COPO

JUEGO DE SIERRA CORTACIRCULOS
HOLE SAW SET



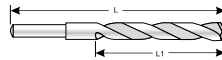
NCM: 82029990

Cód.	▲	☞	☑/☒	REF. / Nº.
F69.30	5 peças	6	☑	06167.005

- Dentes em aço rápido de 6 DPP
- Profundidade de corte de 38mm
- Dientes con 6DPP
- Profundidad de corte de 38mm
- Teeth with 6 DPI
- Cut deepness 38mm

BROCA DE AÇO RÁPIDO PARA METAIS

BROCA DE ACERO RÁPIDO PARA METALES
QUICK STEEL DRILL BIT FOR METALS



NCM: 82075011

Cód.	▲	L	L1	☞	REF. AVULSA
F67.50	1/8"	70mm	37mm	10	06134.005
F67.51	9/64"	70mm	34mm	10	06134.006
F67.52	5/32"	75mm	36mm	10	06134.007
F67.53	3/16"	80mm	49mm	10	06134.009
F67.54	1/4"	100mm	60mm	10	06134.013
F67.55	5/16"	120mm	75mm	10	06134.017
F67.56	3/8"	125mm	89mm	10	06134.021
F67.57	7/16"	140mm	93mm	10	06134.025
F67.58	1/2"	150mm	100mm	5	06134.029

- Em polegadas
- En pulgadas
- In inches

TESOURA DE AVIAÇÃO

TIJERA DE AVIACIÓN
AVIATION SNIPS



NCM: 82033000

Cód.	▲	☞	☑/☒	REF. / Nº.
F62.01	10" - reta	6	☑	00539.003

CABO EMBORRACHADO
MANGO REVESTIDO EN GOMA
RUBBER-COATED HANDLE

KIT DE BROCAS PARA CONCRETO

JUEGOS DE BROCAS PARA CONCRETO
Masonry Drill Bits Set



NCM: 82075011

Cód.	▲	☞	☑/☒	REF. / Nº.
F67.90	7 peças	5	Estojo metálico	00439.008

- Acabamento niquelado
- Com vídea
- Para concreto e alvenaria
- DIN 8039

- Acabamiento niquelado
- Con vídea
- Cemento y Albañilería
- DIN 8039

- Nickel finish
- With tungsten carbide bit
- For concrete
- DIN 8039

TESOURA PARA CHAPA

TIJERA TIPO FUNILERO
ALL PURPOSE SNIPS



NCM: 82033000

Cód.	▲	☞	☑/☒	REF. / Nº.
F62.10	10"	6	☑	00532.010

- Forjada
- Corta até 1,2mm
- Cabo plastisol

- Forjada
- Cortes de hasta 1,2mm
- Manço plastisol
- Forged • Cuts up to 1,2mm
- Deeped hand

JARDINAGEM

Uma linha completa de ferramentas e acessórios para deixar qualquer jardim espetacular. O portfólio é composto por produtos de variadas medidas, para melhor atender a necessidade da ocasião. A marca registrada das linhas é a qualidade, a durabilidade e a facilidade de uso.



VASSOURA METÁLICA ROBUSTA

ESCOBA PARA CÉSPED Y JARDIN
LAWN & LEAF RAKE

FIXA

22
ARAMES



NCM: 82013000

Cód.					REF. / N.º.
F80.01			22	6	00697.001

- Especial para limpeza de rodovias e grandes parques
- Aço SAE 1010/1020 • Fixa • 22 arames bitola especial
- Cabo super-reforçado (28mm) • Pintura epóxi
- Especial para limpieza de caminos y grandes parques
- Acero SAE 1010/1020 • Fija • 22 dientes diámetro especial
- Mango súper reforzado (28mm) • Pintura epoxi
- Ideal for cleaning streets and large parks
- SAE 1010/1020 steel • Not adjustable
- 22 special gauge teeth
- Heavy-duty handle (28mm) • Epoxy painted

VASSOURA METÁLICA PARA FOLHAS E GRAMA

ESCOBA PARA CÉSPED Y JARDIN
LAWN & LEAF RAKE

REGULÁVEL

22
PALHETAS



NCM: 82013000

Cód.					REF. / N.º.
F80.02			22	6	00602.001

- Aço SAE 1055 • Regulável
- 22 palhetas • Pintura epóxi
- Acero SAE 1055 • Regulable
- 22 dientes planos • Pintura epoxi
- SAE 1055 steel • Adjustable
- 22 flat teeth • Epoxy painted

VASSOURA METÁLICA PARA FOLHAS E GRAMA

ESCOBA PARA CÉSPED Y JARDIN
LAWN & LEAF RAKE

FIXA

22
PALHETAS



NCM: 82013000

Cód.					REF. / N.º.
F80.03			22	6	00600.001

- Aço SAE 1055
- Fija • 22 palhetas
- Pintura epóxi
- Acero SAE 1055 • Fija
- 22 dientes planos • Pintura epoxi
- SAE 1055 steel • Not adjustable
- 22 flat teeth • Epoxy painted

VASSOURA METÁLICA PARA FOLHAS E GRAMA

ESCOBA PARA CÉSPED Y JARDIN
LAWN & LEAF RAKE

REGULÁVEL

22
ARAMES



NCM: 82013000

Cód.					REF. / N.º.
F80.04			22	6	00604.001

- Aço SAE 1055 • Regulável • 22 arames • Pintura epóxi
- Acero SAE 1055 • Regulable • 22 dientes • Pintura epoxi
- SAE 1055 steel • Adjustable • 22 round teeth • Epoxy painted

VASSOURA METÁLICA PARA FOLHAS E GRAMA

ESCOBA PARA CÉSPED Y JARDIN
LAWN & LEAF RAKE

FIXA

22
ARAMES



NCM: 82013000

Cód.					REF. / N.º.
F80.05			22	6	00603.001

- Aço SAE 1055 • Fija • 22 arames • Pintura epóxi
- Acero SAE 1055 • Fija • 22 dientes • Pintura epoxi
- SAE 1055 steel • Not adjustable • 22 round teeth • Epoxy painted

VASSOURA METÁLICA PARA FOLHAS E GRAMA

ESCOBA PARA CÉSPED Y JARDIN
LAWN & LEAF RAKE

REGULÁVEL

18
ARAMES



NCM: 82013000

Cód.					REF. / N.º.
F80.06			18	6	00675.001

- Aço SAE 1055 • Regulável • 18 arames • Pintura epóxi
- Acero SAE 1055 • Regulable • 18 dientes • Pintura epoxi
- SAE 1055 steel • Adjustable • 18 round teeth • Epoxy painted

VASSOURA METÁLICA PARA FOLHAS E GRAMA

ESCOBA PARA CÉSPED Y JARDIN
LAWN & LEAF RAKE

FIXA

18
ARAMES



NCM: 82013000

Cód.					REF. / N.º.
F80.07			18	6	00675.003

- Aço SAE 1055 • Fija • 18 arames • Pintura epóxi
- Acero SAE 1055 • Fija • 18 dientes • Pintura epoxi
- SAE 1055 steel • Not Adjustable • 18 round teeth • Epoxy painted

VASSOURA PLÁSTICA PARA FOLHAS E GRAMA

ESCOBA PARA CÉSPED Y JARDIN
LAWN & LEAF RAKE

22
PALHETAS



NCM: 39269090

Cód.					REF. / N.º.
F80.08			22	6	00208.001

- Super-resistente • 22 palhetas • Flexível
- Súper resistente • 22 dientes • Flexible
- Highly resistant • 22 teeth • Flexible

VASSOURA PLÁSTICA GRANDE

ESCOBA PARA CÉSPED Y JARDIN
LAWN & LEAF RAKE

26
PALHETAS



NCM: 39269090

Cód.					REF. / N.º.
F80.10			26	6	00468.001

- 26 palhetas
- 26 dientes
- 26 teeth

VASSOURA PLÁSTICA PARA FOLHAS E GRAMA

ESCOBA PARA CÉSPED Y JARDIN
LAWN & LEAF RAKE



15
PALHETAS

NCM: 39269090

Cód.		IT1			REF. / N°.
F80.11		15	6		00469.001

- 15 palhetas • Flexível
- 15 dientes • Flexible
- 15 teeth • Flexible

SACHO 2 PONTAS

AZADA DOS PUNTAS
TWO PRONGS WEEDING HOE



PINTURA EPÓXI
PINTURA EPOXI
EPOXI PAINTED

NCM: 82013000

Cód.				REF. / N°.
F82.03		1,10m	6	00221.001
F82.04		0,40m	12	00221.011

- Aço SAE 1010/1020
- Acero SAE 1010/1020
- SAE 1010/1020 steel

TESOURA PARA PODA PROFISSIONAL

TIJERA PARA PODA PROFESSIONAL
PROFESSIONAL PRUNING SHEARS



CABO DUPLA
COBERTURA

NCM: 82015000

Cód.				REF. / N°.
F83.13		8"	6	06502.008

- Cartela autosserviço
- Cabo dupla injeção
- Estuche autosserviço
- Mango bi-material
- Self-service blister
- Double injection handle

ANCINHO

RASTRILLO
GARDEN RAKE



NCM: 82013000

Cód.		IT1			REF. / N°.
F81.01		12	6		00471.012
F81.02		14	6		00471.014

- Aço SAE 1010/1020 • Pintado
- Acero SAE 1010/1020 • Pintado
- SAE 1010/1020 steel • Painted

TESOURA PARA GRAMA

TIJERA PARA CÉSPED
HEDGE SHEARS



NCM: 82016000

Cód.				REF. / N°.
F83.02		10"	6	00470.010
F83.03		12"	6	00470.012

- Aço SAE 1060 • Cabo de madeira de lei
- Acero SAE 1060 • Mangos madeira noble
- SAE 1060 steel • Hardwood handles

TESOURA PARA PODA

TIJERA PARA PODA
PRUNING SHEARS



NCM: 82015000

Cód.				REF. / N°.
F83.20		8"	6	00207.002

- Aço SAE 1045 • Temperada por indução
- Cartela autosserviço
- Cabos emborrachados superanatômicos
- Acero SAE 1045 • Templada por inducción • Estuche autosserviço
- Mangos revestidos em goma súper anatômicos
- Special SAE 1045 steel • Tempered by induction
- Super anatomic rubber handles
- Self-service blister

SACHO 1 PONTA

AZADA UNA PUNTA
PRONGED WEEDING HOE



PINTURA EPÓXI
PINTURA EPOXI
EPOXI PAINTED

NCM: 82013000

Cód.				REF. / N°.
F82.01		1,10m	6	00220.001
F82.02		0,40m	12	00220.011

- Aço SAE 1010/1020
- Acero SAE 1010/1020
- SAE 1010/1020 steel

TESOURA PARA PODA 8"

TIJERA PARA PODA
PRUNING SHEARS



NCM: 82015000

Cód.				REF. / N°.
F83.11		8"	6	06503.008

- Cartela autosserviço
- Estuche autosserviço
- Self-service blister

TESOURA PARA PODA 6,5"

TIJERA PARA PODA
PRUNING SHEARS



NCM: 82015000

Cód.				REF. / N°.
F83.10		6,5"	6	06504.006

- Cartela autosserviço
- Ideal para flores
- Estuche autosserviço
- Ideal para flores
- Self-service blister
- Ideal for flowers

TESOURA CORTA GALHO

TIJERA CORTA RAMAS
BRANCH CUTTER SHEARS



NCM: 82016000

Cód.	▲	☞	▣/▢/☞	REF. / N.º.
F83.21	27"	3	▣	06510.001

- Cabos emborrachados superanatômicos
- Cartela autosserviço
- Mangos revestidos em goma súper anatômicos
- Estuche autoserviço
- Super anatomic rubber handles
- Self-service blister

CORTA GALHO

CORTA RAMOS
BRANCH CUTTER



NCM: 82019000

Cód.	▲	☞	▣/▢/☞	REF. / N.º.
F83.22	-	3	☞	00398.001

- Cartela autosserviço
- Estuche autoserviço
- Self-service blister

SERROTE DE PODA CURVO PARA GALHOS ALTOS

SERRUCHO DE PODA CURVO PARA RAMAS ALTAS
CURVED PRUNING SAW FOR HIGH BRUSHWOOD



NCM: 82021000

Cód.	▲	☞	▣/▢/☞	REF. / N.º.
F84.03	12"	6	☞	00392.001

- Lâmina de aço alto carbono SAE 1070 • Travado • Polido
- Cabo de madeira com 1,2m
- Lâmina de acero alto carbono SAE 1070 • Trabado • Pulido
- Mango de madera 1,2m
- SAE 1070 high carbon steel blade • Locked
- Polished • 1.2m wood handle

SERROTE DE PODA CURVO

SERRUCHO DE PODA CURVO
CURVED PRUNING SAW



NCM: 82021000

Cód.	▲	☞	▣/▢/☞	REF. / N.º.
F84.02	12"	6	☞	00194.001

- Lâmina de aço alto carbono SAE 1070 • Travado • Polido
- Cabo de madeira envernizado com 2 parafusos
- Lâmina de acero alto carbono SAE 1070 • Trabado • Pulido
- Mango de madera barnizada con 2 tornillos
- SAE 1070 high carbon steel blade • Locked • Polished
- Varnished wood handle with 2 screws

ARCO PARA PODA MODELO C

ARCO PARA PODA MODELO C
BOW SAW C MODEL



NCM: 82021000

Cód.	▲	☞	▣/▢/☞	REF. / N.º.
F84.20	24"	6	☞	00394.001

- Lâmina de aço temperado SAE 1070 • Dentes travados
- Especial para corte de madeira verde
- Lâmina de acero templado SAE 1070 • Dientes trabados
- Especial para corte de madera verde
- SAE 1070 tempered steel blade • Locked teeth
- Special for cutting green wood

MACHADINHA DE UNHA

HACHA DE UNHA
CLAW HATCHET



NCM: 82014000

Cód.	▲	☞	▣/▢/☞	REF. / N.º.
F85.01	650g	6	☞	00183.001

- Cabo de madeira de lei
- Pintada
- Mango de madera noble
- Pintada
- Hardwood handle
- Painted

PAZINHA PARA JARDIM

PALITA PARA JARDÍN
TRANSPLANTING TROWEL



NCM: 82019000

Cód.	▲	☞	▣/▢/☞	REF. / N.º.
F86.01	Estreita	6	☞	00212.001
F86.02	Larga	6	☞	00213.001

- Aço SAE 1010/1020 • Cabo de madeira de lei
- Acero SAE 1010/1020 • Mango de madera noble
- SAE 1010/1020 steel • Hardwood handle

ANCINHO PARA JARDIM

CULTIVADOR
CULTIVATOR



NCM: 82019000

Cód.	▣	☞	▣/▢/☞	REF. / N.º.
F86.05	3	6	☞	00214.001

- Aço SAE 1010/1020 • Cabo de madeira de lei
- Acero SAE 1010/1020 • Mango de madera noble
- SAE 1010/1020 steel • Hardwood handle

ESCARDILHO

BIELDITO
CULTIVATOR FORK



NCM: 82019000

Cód.	▲	▣	☞	▣/▢/☞	REF. / N.º.
F86.10	-	5	6	☞	00218.001

- Aço SAE 1010/1020 • Cabo de madeira de lei
- Acero SAE 1010/1020 • Mango de madera noble
- SAE 1010/1020 steel • Hardwood handle

ARRANCADOR DE INÇO

DESHIERBADOR
WEEDER



PINTURA EPÓXI
PINTURA EPOXI
EPOXI PAINTED

NCM: 82019000

Cód.	▲	☞	▣/▧	REF. / N.º.
F86.15	-	6	8	00217.001

- Aço SAE 1010/1020 • Cabo de madeira de lei
- Acero SAE 1010/1020 • Mango de madera noble
- SAE 1010/1020 steel • Hardwood handle

PULVERIZADOR COSTAL 20L

ASPERSOR DE MOCHILA 20L
BACK PACK SPRAYER 20L



NCM: 84248910

Cód.	▲	☞	▣/▧	REF. / N.º.
F88.05	20 litros	1	Caixa display	00515.003

- Uso agrícola • Mais leve e fácil de carregar • Alças resistentes
- Inclui filtro profundo para evitar derrames
- Uso agrícola • Mas leve y fácil de cargar • Alzas resistentes
- Incluye filtro profundo para evitar derrames
- Agricultural use • Lighter and easier to carry on
- Strong integrated carry handle • With filter to prevent leaks

PULVERIZADOR DE COMPRESSÃO PRÉVIA P/ JARDIM 2L

FUMIGADOR DE COMPRESIÓN PREVIA PARA JARDÍN 2L
PRIOR COMPRESSION SPRAYER 2L



NCM: 84248990

Cód.	▲	☞	▣/▧	REF. / N.º.
F88.02	2 litros	6	▣	00515.002

- Com embalagem autosserviço • Corpo plástico
- Spray regulável • Boca metálica
- Con embalaje autoservicio • Cuerpo plastico
- Spray regulable • Boquilla metálica
- With self service package • Plastic body
- Adjustable spray • Metal mouth

CONJUNTO PARA JARDIM

CONJUNTO PARA JARDÍN
GARDEN SET



NCM: 82019000

Cód.	▲	☞	▣/▧	REF. / N.º.
F86.20	3 peças	6	▣	00209.001

- Embalagem autosserviço

- Embalaje autoservicio
- Self-service package

Contém:
1 pazinha larga para jardim
1 escardilho
1 arrancador de inço

Contiene:
1 Palita Ancha para Jardín
1 Bieldito
1 Deshierbador

Contains:
1 Wide Transplanting Trowel
1 Cultivator Fork
1 Weeder

PULVERIZADOR COSTAL 12L

ASPERSOR DE MOCHILA 12L
BACK PACK SPRAYER 12L



NCM: 84248910

Cód.	▲	☞	▣/▧	REF. / N.º.
F88.04	12 litros	1	Caixa display	00515.006

- Uso agrícola • Mais leve e fácil de carregar • Alças resistentes
- Inclui filtro profundo para evitar derrames
- Uso agrícola • Mas leve y fácil de cargar • Alzas resistentes
- Incluye filtro profundo para evitar derrames
- Agricultural use • Lighter and easier to carry on
- Strong integrated carry handle • With filter to prevent leaks

PISTOLA

PISTOLA DE RIEGO
PISTOL NOZZLE



NCM: 84248221

Cód.	▲	☞	▣/▧	REF. / N.º.
F89.10	1/2"	6	▣	03130.132
F89.11	1/2" 15/16" 1/4"	6	▣	03130.122
F89.12	Eng. Rápido	6	▣	03130.111

PULVERIZADOR MANUAL

FUMIGADOR MANUAL
MANUAL SPRAYER



NCM: 84248990

Cód.	▲	☞	▣/▧	REF. / N.º.
F88.01	500 ml	6	▣	00515.001

- Com embalagem autosserviço • Corpo plástico • Spray regulável
- Con embalaje autoservicio • Cuerpo plastico • Spray regulable
- With self service package • Plastic body • Adjustable spray

PULVERIZADOR DE COMPRESSÃO PRÉVIA 5L

FUMIGADOR COMPRESIÓN PREVIA
PRESSURE SPRAYER



NCM: 84248990

Cód.	▲	☞	▣/▧	REF. / N.º.
F88.03	5 litros	1	Caixa display	00515.004

- Ampla boca de abastecimento • Válvula para liberação da pressão
- Cabo com gatilho • Bico com jato regulável
- Amplia boca de abastecimento • Boca para liberación de presión
- Cabo con gatillo • Boquilla regulable
- Large fuel filler • Pressure release valve
- Handle trigger • Adjustable nozzle

ESGUICHO

LANZA DE RIEGO
HOSE NOZZLE



NCM: 84248221

Cód.	▲	☞	▣/▧	REF. / N.º.
F89.15	1/2"	6	▣	03130.032
F89.16	1/2" 15/16" 1/4"	6	▣	03130.022
F89.17	Eng. Rápido	6	▣	03130.001
F89.95	1/2"	18	PoteDisplay	03130.032-P


- Com lacre de segurança
- Banda plástica de seguridad
- Plastic seal on top

DUCHA 7 FUNÇÕES

PISTOLA REGADORA 7 FUNCIONES
7-FUNCTION WATER SPRAY GUN



7 FUNÇÕES DE JATO 7 FUNCIONES DE CHORRO / 7 SPRAY PATTERNS



NCM: 84248221

Cód.	▲	☂	▣/▣/☒	REF. / N.º
F89.02	Eng. Rápido	6	■	06701.001

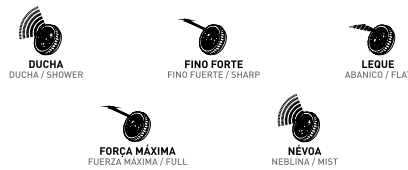
- Trava • Regulagem de água/pressão
- Asegurador • Ajuste de agua/presión
- Lock • Water/pressure setting

DUCHA 5 FUNÇÕES

PISTOLA REGADORA 5 FUNCIONES
5-FUNCTION WATER SPRAY GUN



5 FUNÇÕES DE JATO 5 FUNCIONES DE CHORRO / 5 SPRAY PATTERNS



NCM: 84248221

Cód.	▲	☂	▣/▣/☒	REF. / N.º
F89.01	Eng. Rápido	6	■	06701.000

- Trava • Regulagem de água/pressão
- Asegurador • Ajuste de agua/presión
- Lock • Water/pressure setting

IRRIGADOR GIRATÓRIO

ASPELOR GIRATORIO
REVOLVING SPRINKLER



NCM: 84248221

Cód.	▲	☂	▣/▣/☒	REF. / N.º
F89.26	1/2"	6	■	03147.231
F89.27	1/2" 1 5/8" 1 3/4"	6	■	03147.221
F89.28	Eng. Rápido	6	■	03147.101

Pressão da Água					
Pressão	1,0psi	1,5psi	2,0psi	2,5psi	3,0psi
Vazão	510 l/h	630 l/h	740 l/h	820 l/h	900 l/h
Diâmetro da Irrigação					
Mínimo	3,0m	10,0m	12,0m	12,5m	13,0m
Máximo	13,0m	18,0m	20,0m	20,0m	23,0m

CONEXÃO PARA TORNEIRA

CONEXIONES PARA GRIFO
TAP CONNECTORS



NCM: 39174090

Cód.	▲	☂	▣/▣/☒	REF. / N.º
F89.72	-	12	☒	03120.100
F89.73	-	6	▣	03620.100
F89.74	-	6	■	03520.100
F89.89	-	30	Pote Display	03120.100-P

- Com lacre de segurança
- Banda plástica de seguridad
- Plastic seal on top

IRRIGADOR SETORIAL

ASPELOR DE IMPULSO
IMPULSE SPRINKLER



NCM: 84248221

Cód.	▲	☂	▣/▣/☒	REF. / N.º
F89.20	1/2"	6	■	03148.230
F89.21	1/2" 1 5/8" 1 3/4"	6	■	03148.220
F89.22	Eng. Rápido	6	■	03148.100

Pressão da Água					
Pressão	1,0psi	1,5psi	2,0psi	2,5psi	3,0psi
Vazão	510 l/h	630 l/h	740 l/h	820 l/h	900 l/h
Diâmetro da Irrigação					
Mínimo	3,0m	10,0m	12,0m	12,5m	13,0m
Máximo	13,0m	18,0m	20,0m	20,0m	23,0m

IRRIGADOR GIRATÓRIO BASE ESPIGA

ASPELOR DE IMPULSO
IMPULSE SPRINKLER



NCM: 84248221

Cód.	▲	☂	▣/▣/☒	REF. / N.º
F89.23	1/2"	6	■	03147.233
F89.24	1/2" 1 5/8" 1 3/4"	6	■	03147.223
F89.25	Eng. Rápido	6	■	03147.103

Pressão da Água					
Pressão	1,0psi	1,5psi	2,0psi	2,5psi	3,0psi
Vazão	510 l/h	630 l/h	740 l/h	820 l/h	900 l/h
Diâmetro da Irrigação					
Mínimo	3,0m	10,0m	12,0m	12,5m	13,0m
Máximo	13,0m	18,0m	20,0m	20,0m	23,0m

CONEXÃO DE 1/2" PARA TORNEIRA

CONEXIONES DE 1/2" PARA GRIFO
1/2" TAP CONNECTORS



NCM: 39174090

Cód.	▲	☂	▣/▣/☒	REF. / N.º
F89.70	-	6	■	03620.700
F89.71	-	12	☒	03120.700

REPARADOR PARA MANGUEIRA

REPARADOR PARA MANGUEIRAS
HOSE REPAIRER



NCM: 39174090

Cód.	▲	☞	▣/▢/⊗	REF. / N.º
F89.68	1/2"	12	⊗	03120.401
F89.69	1/2"	6	▣	03520.400
F89.94	1/2"	54	Pote Display	03120.000-P

- Com lacre de segurança
- Banda plástica de seguridad
- Plastic seal on top

ENGATE RÁPIDO

ACOPLE RÁPIDO
QUICK COUPLER



NCM: 39174090

Cód.	▲	☞	▣/▢/⊗	REF. / N.º
F89.63	1/2"	12	⊗	03120.000
F89.64	1/2"	6	▣	03620.000
F89.65	1/2"	6	▢	03520.000
F89.91	1/2"	36	Pote Display	03120.000-P

- Com lacre de segurança
- Banda plástica de seguridad
- Plastic seal on top

ENGATE RÁPIDO STOP

ACOPLE RÁPIDO STOP
QUICK STOP COUPLER



NCM: 39174090

Cód.	▲	☞	▣/▢/⊗	REF. / N.º
F89.66	1/2"	12	▣	03121.000
F89.67	1/2"	6	▢	03521.000
F89.93	1/2"	24	Pote Display	03121.000-P

- Com lacre de segurança
- Banda plástica de seguridad
- Plastic seal on top

ENGATE RÁPIDO COM CONEXÕES

ACOPLE RÁPIDO CON CONECTOR
QUICK COUPLER CONECTOR



NCM: 39174090

Cód.	▲	☞	▣/▢/⊗	REF. / N.º
F89.60	1/2"	12	⊗	03120.010
F89.61	1/2"	6	▣	03620.010
F89.62	1/2"	6	▢	03520.010
F89.92	1/2"	24	Pote Display	03120.010-P

- Com lacre de segurança
- Banda plástica de seguridad
- Plastic seal on top

TERMINAIS:



ENGATE RÁPIDO



1/2"



1/2" | 5/8" | 3/4"

REGADOR PLÁSTICO

REGADERA PLÁSTICA
WATERING CAN



NCM: 39249000

Cód.	▲	☞	▣/▢/⊗	REF. / N.º
F89.40	5 litros	3	⊗	06703.005
F89.41	10 litros	3	⊗	06703.010

- Polietileno de alta densidade
- Bico chuveiro removível
- Polietileno de alta densidad
- Pico de regadera removible
- High density PE
- Removable shower nozzle

SUPORTE PARA MANGUEIRA

SOPORTE PARA MANGUERA
HOSE HANGER



NCM: 39234000

Cód.	▲	☞	▣/▢/⊗	REF. / N.º
F89.82	-	6	⊗	03129.100

- Plástico resistente
- Plástico resistente
- Sturdy plastic

ENROLADOR DE MANGUEIRA MÓVEL

ENROLLADOR DE MANGUEIRA MOBILE
PORTABLE HOSE REEL



NCM: 39234000

Cód.	▲	☞	☒/☒/☒	REF. / N.º
F89.81	-	1	Caixa Display	06701.006

- Fácil de montar
- Não necessita ferramentas
- Com rodas
- Com conexão para engate rápido
- Para mangueira de até 45m
- Mangueira não inclusa

- Fácil de montar • Não necessita herramientas • Con ruedas
- Con conexión para acople rápido • Para mangueira de hasta 45m
- Mangueira no incluida

- Easy to assemble • No tools required • With wheels
- With quick connector • For hoses of up to 45 m long
- Hose is not included

ENROLADOR DE MANGUEIRA FIXO

ENROLLADOR DE MANGUEIRA FIJO
FIXED HOSE REEL



NCM: 39234000

Cód.	▲	☞	☒/☒/☒	REF. / N.º
F89.80	-	1	Caixa Display	06701.005

- Pode ser instalado na parede
- Fácil de montar
- Não necessita ferramentas
- Mangueira não inclusa
- Acompanha gancho para fixação
- Com conexão para engate rápido
- Para mangueira de até 45m

- Puede instalarse en la pared • Fácil de montar
- Não necessita herramientas • Mangueira no incluida
- Acompanha gancho para fijación en la pared
- Con conexión para acople rápido • Para mangueira de hasta 45m

- It can be mounted on the wall • Easy to assemble
- No tools required • Hose is not included
- It includes a hook for wall mounting
- With quick connector
- For hoses of up to 45 m long

MANGUEIRA TRANÇADA PREMIUM 1/2" COM ACESSÓRIOS

MANGUEIRA TRENZADA PREMIUM
PREMIUM BRAIDED HOSE



NCM: 39173100

Cód.	▲	☞	☒/☒/☒	REF. / N.º
F90.01	1/2" x 15m x 2,0mm	1	Rolo	00540.015
F90.02	1/2" x 20m x 2,0mm	1	Rolo	00540.020
F90.03	1/2" x 30m x 2,0mm	1	Rolo	00540.030

- Matéria-prima selecionada
- Proteção UV
- Fabricada com reforço de malha de poliéster entre duas camadas de PVC

- Materia-prima selecionada
- Protección UV
- Fabricada con refuerzo de malla poliéster entre dos capas de PVC

- Selected raw material
- UV Protection
- Manufactured with weaving reinforcement between two PVC layers

As mangueiras de 15, 20 e 30m contêm os seguintes acessórios:

- 1 esguicho com terminal de 1/2"
- 1 conexão de 1/2" para torneira

Mangeras 1/2 de 15, 20 y 30m incluyen:

- 1 Lanza de Riego 1/2"
- 1 Conector para Grifo 1/2"

1/2 braided hose of 15, 20 and 30m include the following items:

- 1 Hose Nozzle 1/2"
- 1 Tap Connector 1/2"

Famastil **FOX LUX** | **GRUPO FOX LUX**

 **SAC** SERVIÇO DE ATENDIMENTO AO CLIENTE
41 3302-8100
sac@grupofoxlux.com.br
www.grupofoxlux.com.br